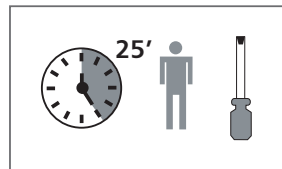
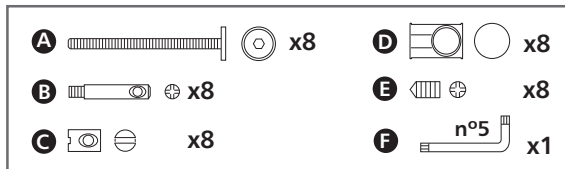
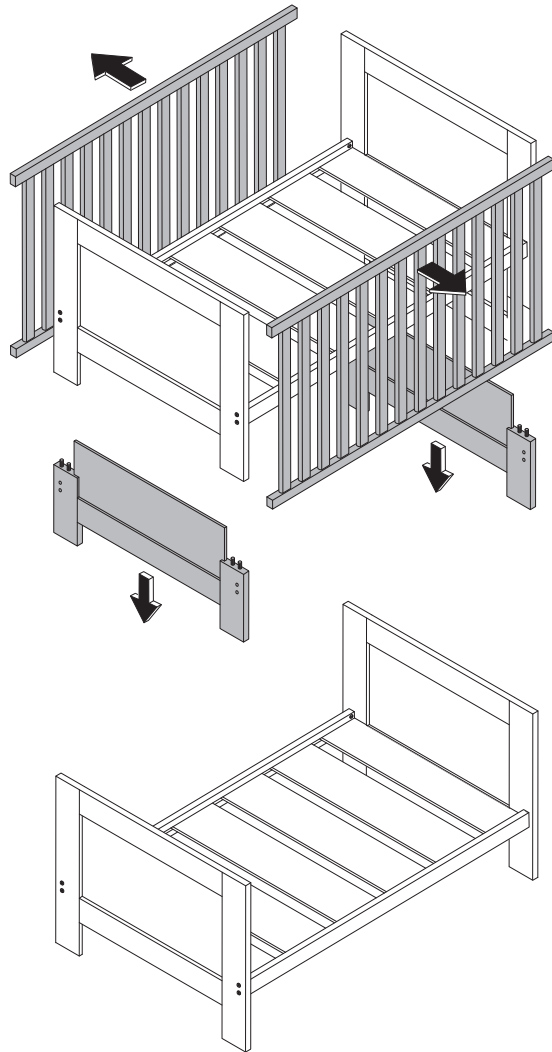


TRANSFORMACIÓN EN CAMA DE 140x70

Retirar las piezas marcadas en color gris de la siguiente ilustración.



created by: www.cianclisseny.com

Cotinfant

CUNA EUROPA 140x70

INSTRUCCIONES DE USO IMPORTANTE A CONSERVAR PARA POSTERIORES CONSULTAS

LEER ATENTAMENTE:

Recomendaciones: Esta cuna con los laterales montados puede ser utilizada hasta la edad de 4 años o hasta que el niño sea capaz de salir de la cuna. En tal caso, la cuna con los laterales montados no deberá de utilizarse más para este niño, pudiéndose transformar en cama.

La posición del somier más segura es la más baja (2 posiciones). El somier se utilizará siempre en esta posición desde el momento que el niño sea capaz de sentarse.

Advertencia: No dejar ningún objeto en la cuna ni situar ésta cerca de otro producto, que pudiera proporcionar un punto de apoyo para el pie del niño, o presentar riesgo de asfixia o de estrangulamiento, por ejemplo, cuerdas, cordones de cortinas o persianas, etc ...

Advertencia: Atención sobre los riesgos de situar la cuna cerca del fuego o de otras fuentes de calor, tales como aparatos de calefacción eléctricos, de calefacción a gas, etc...

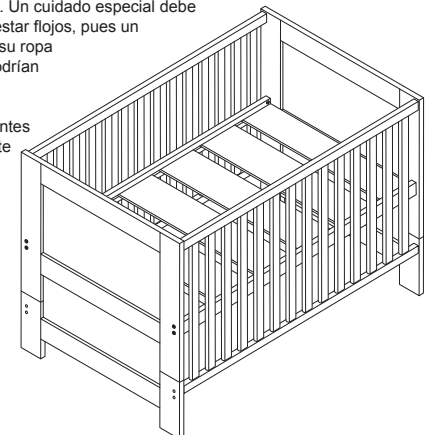
Esta cuna está prevista para recibir un colchón de 140x70x8-12cm. La longitud y la anchura del colchón debe ser tal que el hueco entre el colchón y los laterales y los cabeceros no sea mayor de 30mm. El grosor del colchón escogido debe ser tal que la altura interior (es decir, la distancia dese la superficie del colchón hasta la parte superior de los laterales) sea al menos de 500mm en la posición más baja del somier, y de al menos 200mm en la posición más alta. Una marca en forma de línea situada en el interior de las patas de la cuna, señala la altura máxima del colchón sobre la posición más alta del somier.

Advertencia: No utilizar más de un colchón en la cuna.

Todos los dispositivos de montaje deben estar siempre convenientemente apretados, verificarlos periódicamente y reajustarlos en caso necesario. Un cuidado especial debe observarse para evitar que los tornillos puedan estar flojos, pues un bebé podría colgar una parte de su cuerpo o de su ropa (por ejemplo, cordones, collares o cintas) que podrían presentar un peligro de estrangulación.

Advertencia: No utilizar la cuna si cualquiera de sus componentes está roto, deteriorado o falta, y utilizar únicamente piezas de repuesto aprobadas por el fabricante.

La cuna está lista para su uso únicamente cuando los mecanismos de bloqueo están en funcionamiento, y este funcionamiento debe de comprobarse cuidadosamente antes de utilizar la cuna.



UNE-EN 716-1/2:2008 (+A1:2013).

